


| | | |
|--|---|--|
| DOCUMENTO GENÉRICO_INTERVENCIÓN: Decreto liquidación Ppto-2018 | IDENTIFICADORES | |
| OTROS DATOS Código para validación: J7D0H-ZBLWS-2ZZXL Fecha de emisión: 24 de mayo de 2019 a las 19:54:14 Página 1 de 3 | FIRMAS El documento ha sido firmado por : 1.- Interventor de AYUNTAMIENTO DE LAS ROZAS DE MADRID Firmado 24/05/2019 19:53 | ESTADO FIRMADO 24/05/2019 19:53 |



Intervención General

REF.: FAR/FAR

DECRETO DE ALCALDÍA

En Las Rozas de Madrid a 24 de mayo de 2019.

RESULTANDO: Que, previo informe del Sr. Interventor, han sido puestos de manifiesto a esta Alcaldía-Presidencia los estados correspondientes a la liquidación del Presupuesto del ejercicio 2018.


CONSIDERANDO: Que el expediente reúne todos los documentos, estados y cuentas a que se refiere el artículo 93 del Real Decreto 500/1990, de 20 de abril, por el que se desarrolla el Capítulo primero del Título sexto de la Ley Reguladora de las Haciendas Locales, en materia de Presupuestos.

En uso de las atribuciones que me confiere el artículo 191.3 de la Ley Reguladora de las Haciendas Locales, Texto refundido aprobado por RDL 2/2004, de 5 de marzo:

Vengo a **DECRETAR:**

PRIMERO: Aprobar la liquidación del Presupuesto correspondiente al ejercicio 2017 en la forma en que ha sido redactada y que presenta los siguientes resultados:

| RESUMEN POR CAPÍTULO INGRESOS | | | | | |
|-------------------------------|---|-------------------------|----------------------------|---------------|-----------------|
| | Descripción | Previsiones definitivas | Derechos reconocidos netos | % ejec. | % Total Derech. |
| 1 | IMPUESTOS DIRECTOS. | 64.270.379,00 € | 62.129.327,63 € | 96,67 | 61,14 |
| 2 | IMPUESTOS INDIRECTOS. | 4.413.890,13 € | 8.041.827,82 € | 182,19 | 7,91 |
| 3 | TASAS, PRECIOS PÚBLICOS Y OTROS INGRESOS. | 9.841.489,00 € | 9.952.427,54 € | 101,13 | 9,79 |
| 4 | TRANSFERENCIA CORRIENTES. | 12.442.272,00 € | 12.598.125,06 € | 101,25 | 12,4 |
| 5 | INGRESOS PATRIMONIALES. | 1.867.313,00 € | 1.324.532,16 € | 70,93 | 1,3 |
| | Total ingresos de corriente | 92.835.343,13 € | 94.046.240,21 € | 101,30 | 92,55 |
| 6 | ENAJENACIÓN DE INVERSIONES REALES. | 5.113.752,00 € | 0,00 € | 0 | 0 |
| 7 | TRANSFERENCIAS DE CAPITAL. | 5.784.000,00 € | 5.500,00 € | 0,1 | 0,01 |
| 8 | ACTIVOS FINANCIEROS. | 35.212.823,06 € | 315.308,32 € | 0,9 | 0,31 |
| 9 | PASIVOS FINANCIEROS. | 13.170.486,87 € | 7.251.000,00 € | 55,05 | 7,14 |
| | Total ingresos de capital | 59.281.061,93 € | 7.571.808,32 € | 12,77 | 7,45 |
| | TOTAL INGRESOS | 152.116.405,06 € | 101.618.048,53 € | 66,80 | 100,00 |



Intervención General




RESUMEN POR CAPÍTULO GASTOS

| | Descripción | Créditos Definitivos | Obligaciones reconocidas | % ejec. | % Total Obligac. |
|---|---|-------------------------|--------------------------|--------------|------------------|
| 1 | GASTOS DE PERSONAL | 35.183.091,12 € | 34.256.148,90 € | 97,37 | 37,4 |
| 2 | GASTOS EN BIENES CORRIENTES Y SERVICIOS | 52.932.372,82 € | 42.077.011,70 € | 79,49 | 45,94 |
| 3 | GASTOS FINANCIEROS | 1.140.000,00 € | 620.981,69 € | 54,47 | 0,68 |
| 4 | TRANSFERENCIAS CORRIENTES | 3.866.099,30 € | 2.887.923,53 € | 74,7 | 3,15 |
| 5 | FONDO DE CONTINGENCIA Y OTROS IMPREVISTOS | 100.000,00 € | 0,00 € | 0 | 0 |
| | <i>Total gasto de corriente</i> | <i>93.221.563,24 €</i> | <i>79.842.065,82 €</i> | <i>85,65</i> | <i>87,17</i> |
| 6 | INVERSIONES REALES | 48.660.254,88 € | 9.033.300,49 € | 18,56 | 9,86 |
| 7 | TRANSFENCIAS DE CAPITAL | 60.000,00 € | 0,00 € | 0 | 0 |
| 8 | ACTIVOS FINANCIEROS | 500.100,00 € | 383.895,52 € | 76,76 | 0,42 |
| 9 | PASIVOS FINANCIEROS | 2.400.000,00 € | 2.336.153,91 € | 97,34 | 2,55 |
| | <i>Total gasto de capital</i> | <i>51.620.354,88 €</i> | <i>11.753.349,92 €</i> | <i>22,77</i> | <i>12,83</i> |
| | TOTAL GASTOS | 144.841.918,12 € | 91.595.415,74 € | 63,24 | 100,00 |

| RESULTADO PRESUPUESTARIO | 2018 | 2017 |
|--|---------------------|----------------------|
| DERECHOS RECON. NETOS OP. CORRIENTES | 94.046.240,21 | 99.124.630,77 |
| OBLIGACIONES RECON. NETAS OP. CORRIENTES | 79.842.065,82 | 75.148.411,11 |
| RESULTADO PRESUPUESTARIO OP. CORRIENTES | 14.204.174,39 | 23.976.219,66 |
| DERECHOS REC. NETOS OPERACIONES DE CAPITAL | 5.500,00 | 50.000,00 |
| OBLIGACIONES REC. NETAS OPERACIONES DE CAPITAL | 9.033.300,49 | 5.474.435,17 |
| RESULTADO PRESUPUESTARIO OP. DE CAPITAL | -9.027.800,49 | -5.424.435,17 |
| DERECHOS ACTIVOS FINANCIEROS | 315.308,32 | 499.921,78 |
| OBLIGACIONES ACTIVOS FINANCIEROS | 383.895,52 | 499.796,78 |
| RESULTADO ACTIVOS FINANCIEROS | -68.587,20 | 125,00 |
| DERECHOS PASIVOS FINANCIEROS | 7.251.000,00 | 5919486,87 |
| OBLIGACIONES PASIVOS FINANCIEROS | 2.336.153,91 | 11.590.112,20 |
| RESULTADO PASIVOS FINANCIEROS | 4.914.846,09 | -5.670.625,33 |
| TOTAL DERECHOS RECONOCIDOS NETOS | 101.618.048,53 | 105.594.039,42 |
| TOTAL OBLIGACIONES RECONOCIDAS NETAS | 91.595.415,74 | 92.712.755,26 |
| RESULTADO PRESUPUESTARIO TOTAL | 10.022.632,79 | 12.881.284,16 |
| CRÉDITOS GASTOS REM. TESORERIA G. GENE. | 1.357.194,50 | 12.222.894,38 |
| DESVIACIONES DE FINANCIACION NEGATIVAS | 929.879,51 | 349758,46 |
| DESVIACIONES DE FINANCIACION POSITIVAS | 3.816.135,69 | 4.296.775,32 |
| RESULTADO PRESUPUESTARIO AJUSTADO | 8.493.571,11 | 21.157.161,68 |

| | | |
|--|---|--|
| DOCUMENTO GENÉRICO_INTERVENCIÓN: Decreto liquidación Ppto-2018 | IDENTIFICADORES | |
| OTROS DATOS Código para validación: J7D0H-ZBLWS-2ZZXL Fecha de emisión: 24 de mayo de 2019 a las 19:54:14 Página 3 de 3 | FIRMAS El documento ha sido firmado por : 1.- Interventor de AYUNTAMIENTO DE LAS ROZAS DE MADRID Firmado 24/05/2019 19:53 | ESTADO FIRMADO 24/05/2019 19:53 |



Esta es una copia impresa del documento electrónico (Ref: 1018896-J7D0H-ZBLWS-2ZZXL-4BBAE4036B10C05E840AFC2490CD2C3D021FB9C) generada con la aplicación informática Firmadoc. El documento está FIRMADO. Mediante el código de verificación puede comprobar la validez de la firma electrónica de los documentos firmados en la dirección web: <https://portalciudadano.lasrozass.es>



Intervención General

| REMANENTE LÍQUIDO DE TESORERÍA | | | | |
|---|---------------|----------------------|---------------|----------------------|
| | AÑO 2018 | | AÑO 2017 | |
| 1.- (+) FONDOS LIQUIDOS EN LA TESORERIA EN FIN DEL EJERCICIO | | 56.678.224,28 | | 45.191.204,21 |
| 2.- (+) DERECHOS PENDIENTES DE COBRO | | 30.943.770,40 | | 29.531.267,30 |
| DE PRESUPUESTO DE INGRESOS. PRESUPUESTO CORRIENTE | 9.995.325,01 | | 8.082.152,33 | |
| DE PRESUPUESTO DE INGRESOS. PPTOS. CERRADOS | 20.123.411,46 | | 19.584.596,11 | |
| DE OPERACIONES NO PRESUPUESTARIAS | 825.033,93 | | 1.864.518,86 | |
| 3.-(-) OBLIGACIONES PENDIENTES DE PAGO | | 23.734.564,41 | | 20.525.709,46 |
| DE PRESUPUESTO DE GASTOS. PRESUPUESTO CORRIENTE | 6.584.754,30 | | 1.985.366,26 | |
| DE PRESUPUESTO DE GASTOS. PPTOS. CERRADOS | 12.926.546,54 | | 13.996.293,11 | |
| DE OPERACIONES NO PRESUPUESTARIAS | 4.223.263,57 | | 4.544.050,09 | |
| 4.-(+) PARTIDAS PENDIENTES DE APLICACIÓN | | 1.074.700,31 | | 1.054.836,41 |
| COBROS REALIZADOS PENDIENTES DE APLICACIÓN | 172.026,22 | | 519.565,97 | |
| PAGOS REALIZADOS PENDIENTES DE APLICACIÓN | 902.674,09 | | 1.574.402,38 | |
| I. REMANENTE DE TESORERIA TOTAL (1 + 2 - 3 + 4) | | 64.962.130,58 | | 55.251.598,46 |
| II. SALDOS DE DUDOSO COBRO | | 21.550.855,09 | | 20.321.468,34 |
| III. EXCESO DE FINANCIACIÓN AFECTADA | | 11.053.490,89 | | 5.161.221,31 |
| REMANENTE DE TESORERIA PARA GASTOS GENERALES (I - II - III) | | 32.357.784,60 | | 29.768.908,81 |

SEGUNDO: Dese cuenta de la presente aprobación a la Junta de Gobierno Local y al Pleno de la Corporación en la primera sesión que celebre.

Lo manda y firma el Sr. Alcalde en el lugar y fecha indicados en el encabezamiento.

EL ALCALDE

DOY FE:
EL SECRETARIO GENERAL (acctal.)

Fdo.: José de la Uz Pardos

Fdo.: Andrés Jaramillo Martín